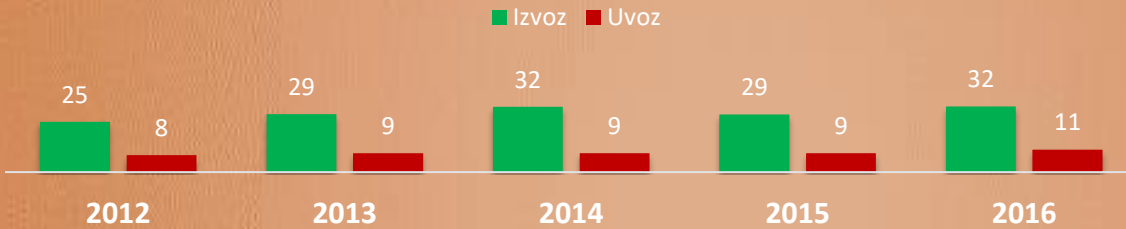


# BiH: KLJUČNI PODACI O RAZMJENI U SEKTORU LJEKOVITOG BILJA, 2012-2016



Napomena: Sektor obuhvata ljekovito bilje, gljive, šumske plodove, začine, eterična ulja i med

## Izvoz/uvoz ljekovitog bilja i šumskih plodova, u mil. KM



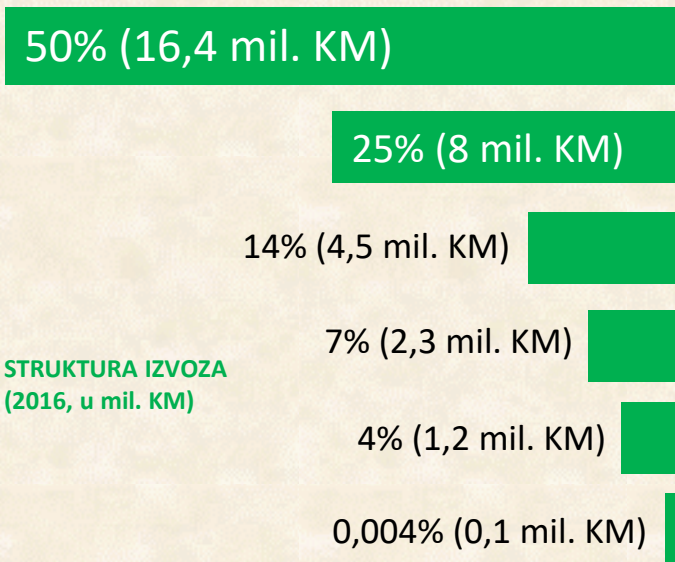
**292%**  
Pokrivenost uvoza izvozom

**32 mil. KM**

UKUPNA VRIJEDNOST IZVOZA

**11 mil. KM**

UKUPNA VRIJEDNOST UVOZA



STRUKTURA IZVOZA  
(2016, u mil. KM)



30% (3,3 mil. KM)



5% (0,6 mil. KM)



40% (4,4 mil. KM)



9% (1 mil. KM)



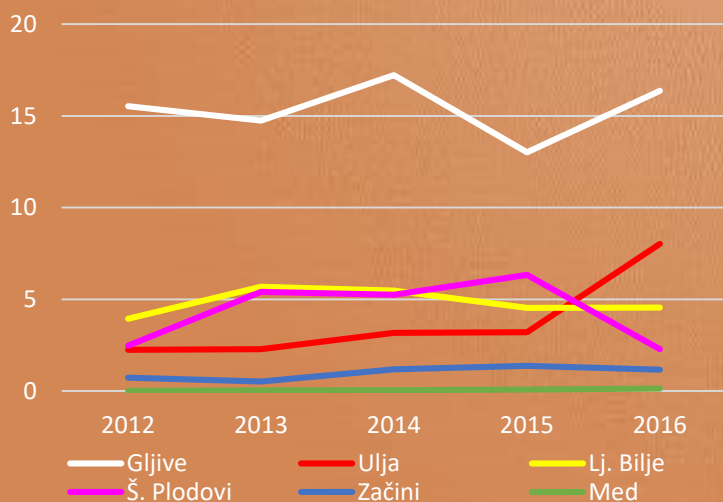
5% (0,6 mil. KM)



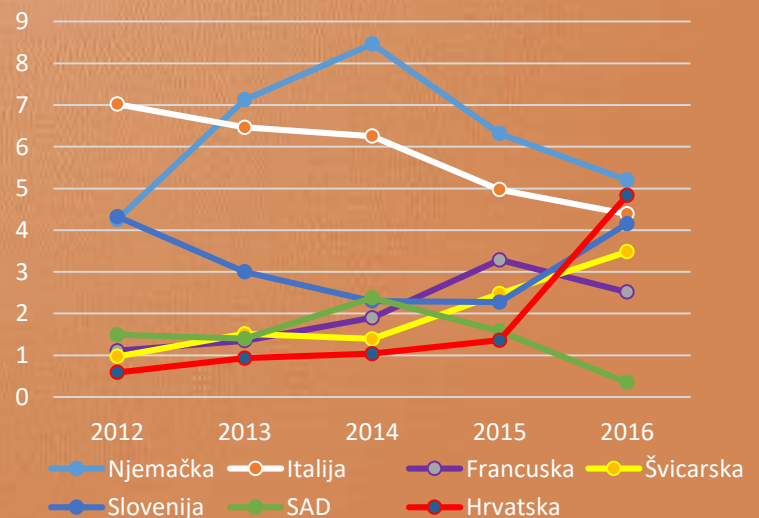
11% (1,2 mil. KM)

STRUKTURA UVOZA  
(2016, u mil. KM)

## TREND IZVOZA PO KATEGORIJAMA PROIZVODA, u mil. KM



## TRENDOVI ZA TOP 5 TRŽIŠTA, izvoz u mil. KM



Priredili: Vanjskotrgovinska / Spoljnotrgovinska komora Bosne i Hercegovine i USAID/Sweden FARMA II projekat, na bazi podataka Uprave za indirektno oporezivanje BiH.



VANJSKOTRGOVINSKA KOMORA BOSNE I HERCEGOVINE  
СПОЉНОТРГОВИНСКА КОМОРА БОСНЕ И ХЕРЦЕГОВИНЕ  
FOREIGN TRADE CHAMBER OF BOSNIA AND HERZEGOVINA



USAID  
FROM THE AMERICAN PEOPLE



Sweden  
Sverige

Projekat razvoja tržišne poljoprivrede II (FARMA II)

Program pomoći američkog i švedskog naroda