


BiH: KLJUČNI PODACI O RAZMJENI U SEKTORU VOĆA I POVRĆA, 2012-2016



Izvoz/uvoz voća i povrća, 2012-2016 (u mil. KM)



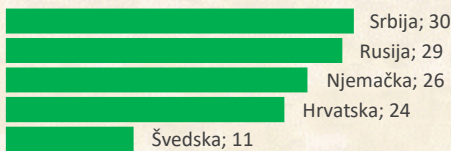
56%

Pokrivenost uvoza izvozom

173 mil. KM

UKUPNA VRIJEDNOST IZVOZA

TOP 5 IZVOZNIH TRŽIŠTA (2016, u mil. KM)



TOP 5 IZVOZNIH PROIZVODA (2016, u mil. KM)



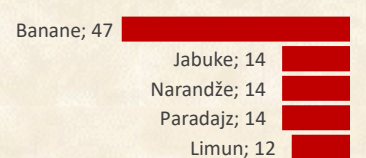
312 mil. KM

UKUPNA VRIJEDNOST UVOZA

TOP 5 UVOZNIH TRŽIŠTA (2016, u mil. KM)



TOP 5 UVOZNIH PROIZVODA (2016, u mil. KM)

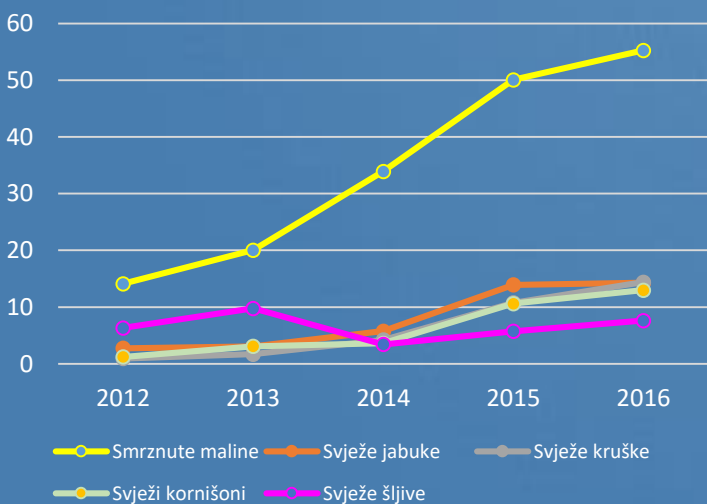


2016. godina

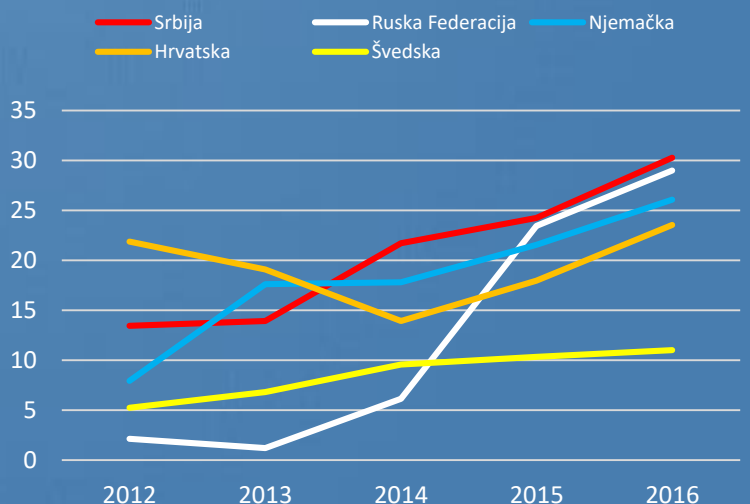
BiH: Razmjena voća i povrća sa svijetom (u mil. KM)



TRENDOVI ZA TOP 5 PROIZVODA, izvoz u mil. KM



TRENDOVI ZA TOP 5 TRŽIŠTA, izvoz u mil. KM



Priredili: Vanjskotrgovinska / Spoljnotrgovinska komora Bosne i Hercegovine i USAID/Sweden FARMA II projekat, na bazi podataka Uprave za indirektno oporezivanje BiH.



VANJSKOTRGOVINSKA KOMORA BOSNE I HERCEGOVINE
СПОЉНОТРГОВИНСКА КОМОРА БОСНЕ И ХЕРЦЕГОВИНЕ
FOREIGN TRADE CHAMBER OF BOSNIA AND HERZEGOVINA



USAID
FROM THE AMERICAN PEOPLE



Sweden
Sverige

Projekat razvoja tržišne poljoprivrede II (FARMA II)

Program pomoći američkog i švedskog naroda